

FINAL

Άρης Νικαίας **68** - **59** Άρης Πετρ/λης

59% 10 / 17 FT 8 / 19 42%

61% 20 / 33 2p 21 / 40 53%

29% 6 / 21 3p 3 / 28 11%

37 - 6 Rb 26 - 13

18 Tu 9

Referees: Ζιώγας - Λύρας



Each Period	1st	2nd	3rd	4th
Άρης Νικαίας	20	16	20	12
Άρης Πετρ/λης	17	12	16	14

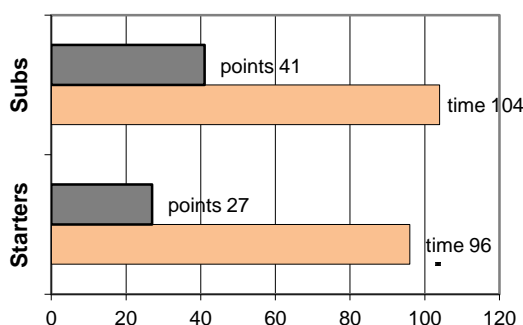
End of Period	1st	2nd	3rd	4th
Άρης Νικαίας	20	36	56	68
Άρης Πετρ/λης	17	29	45	59

Coach: Π. Ζερβουλάκος
Γ.Ν.Ο. ΑΡΗΣ ΝΙΚΑΙΑΣ

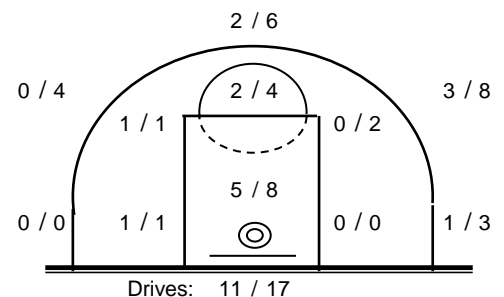
Fast Breaks 6 / 8

# Player	Time (min)	Points	Ft	2p	3p	+/-	Rebs		As	St	Tu	Bl	Fouls		Rkg*
							de	of					Wo	Co	
4 Γεωργούτσος Σπ.	30	14	2 / 5	6 / 9	0 / 0	12	8	0	3	1	4	2	7	3	18
5 Φωστήρης Αν.	33	9	5 / 6	2 / 2	0 / 3	11	2	1	3	0	4	0	6	3	7
6 Αλτζαντζής Κων.	14	6	1 / 1	1 / 2	1 / 1	8	4	0	0	0	2	0	1	2	7
7 Κουκουβάκης Κων.	1	0	0 / 0	0 / 0	0 / 0	-2	0	0	0	0	1	0	0	0	-
8 Θεοδοσίου Γ.	18	9	0 / 1	3 / 5	1 / 5	2	3	1	1	0	1	0	1	2	6
9 Στογιάνοβιτς Μ.	26	17	2 / 3	3 / 4	3 / 7	11	4	0	3	1	1	0	4	3	18
10 Γαλίτης Μιχ.	22	2	0 / 0	1 / 1	0 / 1	-5	0	2	1	1	0	0	0	3	5
11 Κόλλιας Σ.	25	6	0 / 1	3 / 9	0 / 0	-2	8	1	3	1	2	2	3	4	12
12 Πεταλάς Ραφ.	7	2	0 / 0	1 / 1	0 / 0	8	4	0	0	0	1	0	0	0	5
13 Ρεντίφης Αλ.	15	3	0 / 0	0 / 0	1 / 4	3	0	0	0	0	1	0	0	0	-
14 Τράμπαρης Γ.	4	0	0 / 0	0 / 0	0 / 0	0	1	0	1	1	0	0	0	1	-
15 Κωνσταντόπουλος Κ	5	0	0 / 0	0 / 0	0 / 0	-1	0	0	1	0	0	0	1	0	-
Team							3	1			1	0	0		
1st quarter		20	0 / 1	7 / 11	2 / 7		7	3	5	1	3	3	4	4	26
2nd quarter		16	3 / 3	5 / 10	1 / 4		11	1	5	2	5	0	6	6	22
3rd quarter		20	4 / 6	5 / 6	2 / 5		8	0	3	1	4	0	6	5	22
4th quarter		12	3 / 7	3 / 6	1 / 5		11	2	3	1	6	1	7	6	13
Final Stats		200	68	10 / 17	20 / 33	6 / 21	45	37	6	16	5	18	4	23	83
			59%	61%	29%			43							

Starters- Subs ratio



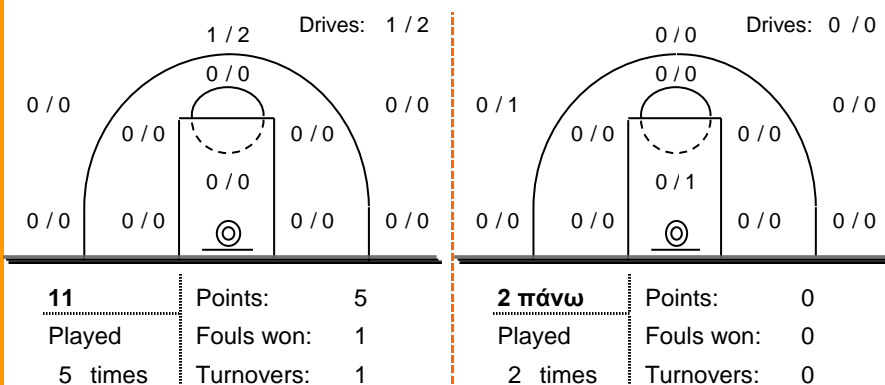
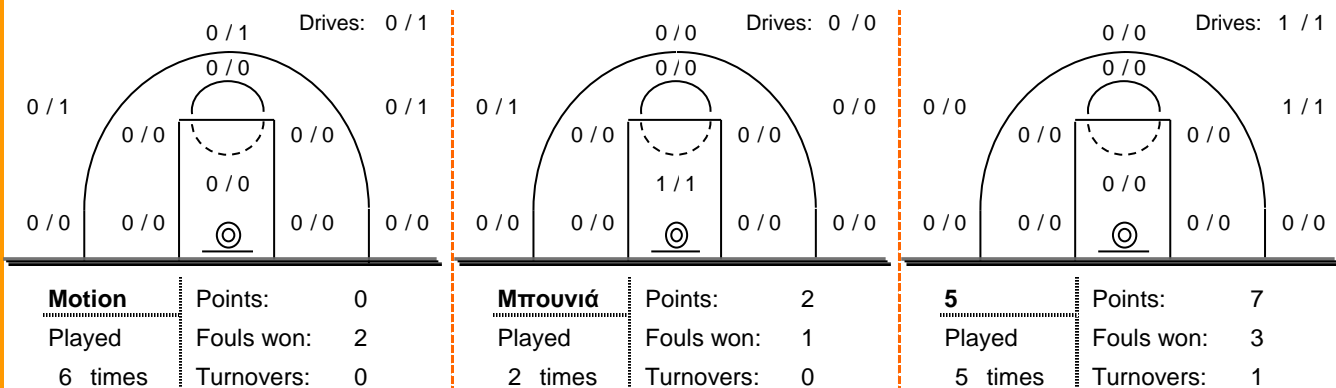
Shot Chart



*Ranking= Pts+Rebs+As+St+B-Mished Shots-Tu (Time Played>7min.)

Offense Analysis:

Play performance:

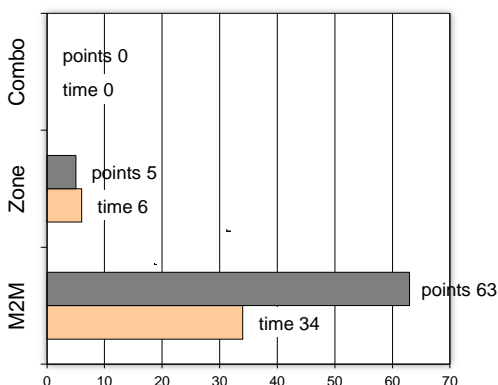


Notes:

Against Defense Types:

Turnovers:

Fast breaks:



Έγιναν 18 λάθη
0 ήταν χρονικές υπερβάσεις,
0 ήταν παραβάσεις γραμμών,
10 ήταν λάθη κατοχής και
8 ήταν βήματα ή μεταφορά.

Επετεύχθησαν 6 αιφνιδιασμοί
5 ήταν πρωτεύοντες
0 ήταν δευτερεύοντες
1 προήλθαν από λάθος
 του αντιπάλου

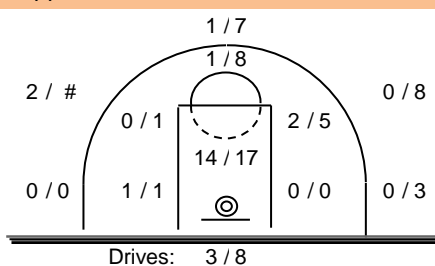
Πραγματοποιήθηκαν συνολικά 77 επιθέσεις, με απόδοση 0.88 έναντι 84 επιθέσεων των αντιπάλων.

Defense Analysis:

Άρης Πετρ/λης

4 Σολδάτος Δ.	0
5 Βενιτουράκης Ι.	3 -1
6 Ηλιόπουλος Χρ.	0
7 Παπαδόπουλος Π.	0
8 Χρονόπουλος Αν.	7 -1
9 Μπαζιώτης Π.	9 -1
10 Κωτσιάς Δ.	0
11 Αρτεμάκης Ν.	0
12 Μπινιάρης Ι.	0
13 Παπαγεωργόπουλος Ι.	20
14 Μακρόπουλος Π.	20
15 Βεντούρης Γ.	0

Opponent's shot chart



Defense Types Performance

